

DEMANDEUR

Nom ou Société.....
 Adresse.....
 Code postal..... Ville.....
 Tél fixe.....
 Tél Portable.....

NOM DU CHANTIER....

Adresse.....
 Code postal..... Ville.....
 Date de 1 ère livraison souhaitée.....

Surface habitable du projet..... $\leq 100m^2$ $> 100m^2$

ELIGIBILITE RT2012..... OUI NON

ou date de dépôt du permis de construire :

PRODUCTION CHAUFFAGE (non fourni)

	MONOPHASÉ	TRIPHASÉ	MARQUE	MODELE
Chaudière électrique.....	<input type="checkbox"/>	<input type="checkbox"/>	<input type="text"/>	<input type="text"/>
Chaudière gaz.....	<input type="checkbox"/>	<input type="checkbox"/>	<input type="text"/>	<input type="text"/>
Chaudière fuel.....	<input type="checkbox"/>	<input type="checkbox"/>	<input type="text"/>	<input type="text"/>
Pompe à chaleur Aérothermie.....	<input type="checkbox"/>	<input type="checkbox"/>	<input type="text"/>	<input type="text"/>
Pompe à chaleur Géothermie.....	<input type="checkbox"/>	<input type="checkbox"/>	<input type="text"/>	<input type="text"/>
Poêle à granulés.....	<input type="checkbox"/>	<input type="checkbox"/>	<input type="text"/>	<input type="text"/>
Chaudière bois.....	<input type="checkbox"/>	<input type="checkbox"/>	<input type="text"/>	<input type="text"/>

EMETTEUR DE CHAUFFAGE ELECTRIQUE (Marque ATLANTIC)

Convecteur simple.....	<input type="checkbox"/>	Nombre:.....	{ Alimentation seule <input type="checkbox"/> Alimentation + Appareil <input type="checkbox"/>
Panneaux rayonnant.....	<input type="checkbox"/>	Nombre:.....	
Radiateur à inertie.....	<input type="checkbox"/>	Nombre:.....	
Sèche-serviette électrique.....	<input type="checkbox"/>	Nombre:.....	
Plancher chauffant électrique.....	<input type="checkbox"/>	Surface:..... m ²	
Commentaire :	<input type="text"/>		

PRODUCTION DE L'EAU CHAUDE SANITAIRE (ECS) (Marque ATLANTIC)

	Alimentation seule	Alimentation + Appareil
Ballon électrique classique.....	<input type="checkbox"/>	<input type="checkbox"/>
Ballon thermodynamique sur Air Extrait (avec VMC Hygro B basse conso. intégrée).....	<input type="checkbox"/>	<input type="checkbox"/>
Ballon thermodynamique sur Air Ambient.....	<input type="checkbox"/>	<input type="checkbox"/>
Ballon thermodynamique split sur air extérieur.....	<input type="checkbox"/>	<input type="checkbox"/>
Production par la chaudière ou la pompe à chaleur.....	<input type="checkbox"/>	<input type="checkbox"/>

SYSTÈME DE VENTILATION

	Alimentation seule	Alimentation + Appareil	Entrée d'air dans les fenêtres
VMC Hygro B classique.....	<input type="checkbox"/>	<input type="checkbox"/>	<input type="checkbox"/>
VMC Hygro B basse consommation.....	<input type="checkbox"/>	<input type="checkbox"/>	<input type="checkbox"/>
Double flux Haut rendement.....	<input type="checkbox"/>	<input type="checkbox"/>	<input type="checkbox"/>

TELEPHONE / RESEAU / COMMUNICATION

Câbles :

Catégorie 5 (jusqu'à 0.1 Giga Bits par seconde - Fréquence max 100 MHz).....

Réseau Ethernet classique, téléphonie classique

Grade 3 (jusqu'à 10 Giga Bits par seconde - Fréquence max 250 MHz).....

Réseau Ethernet rapide, Transfert de données TV et TV Satellite

Coffret de communication :

Coffret basique.....

avec box sur une seule prise RJ45 (Fonctionnement en wifi pour internet)

Coffret select triple play.....

(TV-Internet-Téléphone par sélecteur manuel sur l'ensemble des prises RJ45 câble grade 3 obligatoire)









RESEAU ELECTRIQUE APPARENT

Y aura-t-il des parties où la pieuvre sera apparente en câble + gaine rigide ?..... OUI NON

Par exemple locaux sans faux plafond, sous-sol, garage, cave...

Précisez les locaux :

APPAREILLAGE

<p>ENTREE DE GAMME</p> <p>LEGRAND NILOE MONOBLOC (couleur blanc) <input type="checkbox"/></p>	<p>PRISE / INTER</p> 	<p>PLAQUE</p> 
<p>MILIEU DE GAMME</p> <p>LEGRAND NILOE MULTIPOSTE (couleur blanc) <input type="checkbox"/></p>	<p>PRISE / INTER</p> 	<p>PLAQUE</p> 
<p>SCHNEIDER ODACE MULTIPOSTE (couleur blanc) <input type="checkbox"/></p>	<p>PRISE / INTER</p> 	<p>PLAQUE</p> 
<p>MILIEU DE GAMME +</p> <p>LEGRAND CELIANE MULTIPOSTE (couleur blanc) <input type="checkbox"/></p>	<p>PRISE / INTER</p> 	<p>PLAQUE</p> 

MOTORISATION DES OCCULTANTS

	Nombre
Volet roulant électrique (alimentation seule).....	<input type="checkbox"/> <input type="checkbox"/>
Prévoir les commandes volets roulants, montée/descente dans la gamme de l'appareillage choisie....	<input type="checkbox"/>
Prévoir centralisation.....	<input type="checkbox"/>
Porte de garage électrique.....	<input type="checkbox"/> <input type="checkbox"/>
Portail électrique.....	<input type="checkbox"/> <input type="checkbox"/>
Store électrique type brise soleil extérieur (sans commande).....	<input type="checkbox"/> <input type="checkbox"/>

AUTRES ACCESSOIRES A PREVOIR

Carillon et bouton sans fil, alimentation par piles.....	<input type="checkbox"/>
Interrupteur à témoin lumineux pour éclairage extérieur.....	<input type="checkbox"/>
Parafoudre.....	<input type="checkbox"/>
Boîtes de cloison étanches à l'air (voir photo ci-contre).....	<input type="checkbox"/> →
Accessibilité Handicapés (3 prises 16A en plus au RDC).....	<input type="checkbox"/>